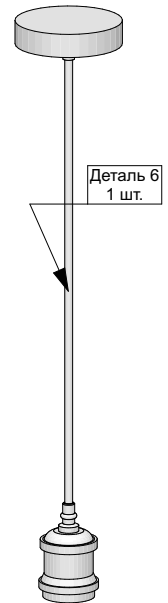
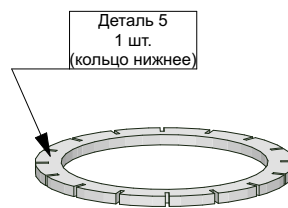
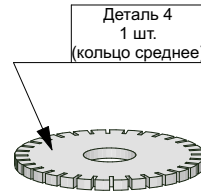
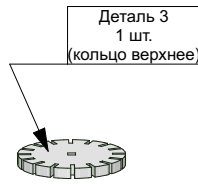
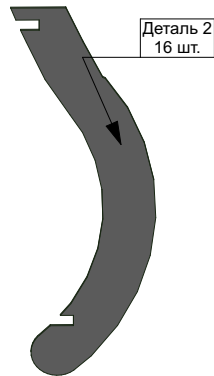
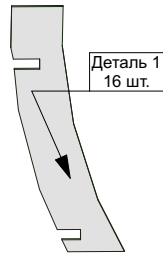
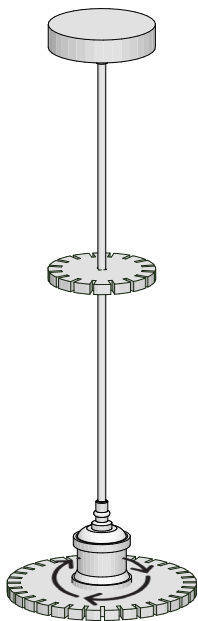




1. комплект деталей:



2.



деталь 3; деталь 4; деталь 5; деталь 6

- открутите кольцо в нижней части детали 6

- наденьте деталь 4 на деталь 6 накручивающим движением

- зафиксируйте деталь 4 между стаканом и кольцом детали 6

- проденьте деталь 3 через верхнюю часть провода

- вставить лампочку удобнее всего на этом этапе

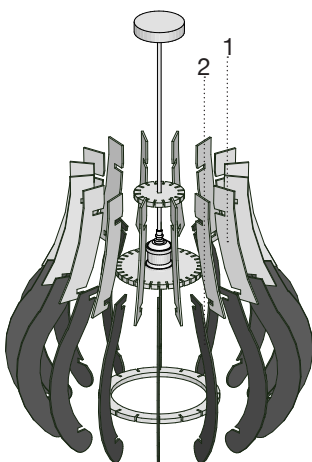
Описание:

Длина кабеля
1500 мм

Тип патрона: E27

! Для светильника PERA подойдет светодиодная лампа
Лампа в комплект не входит

3.



деталь 1; деталь 2; деталь 5

- соедините детали 1 и 2 с деталями 3, 4, 5

- пазы в деталях плотно соединяются

- детали 1 и 2 выполнены из более тонкого материала, будьте аккуратнее при их фиксации

