
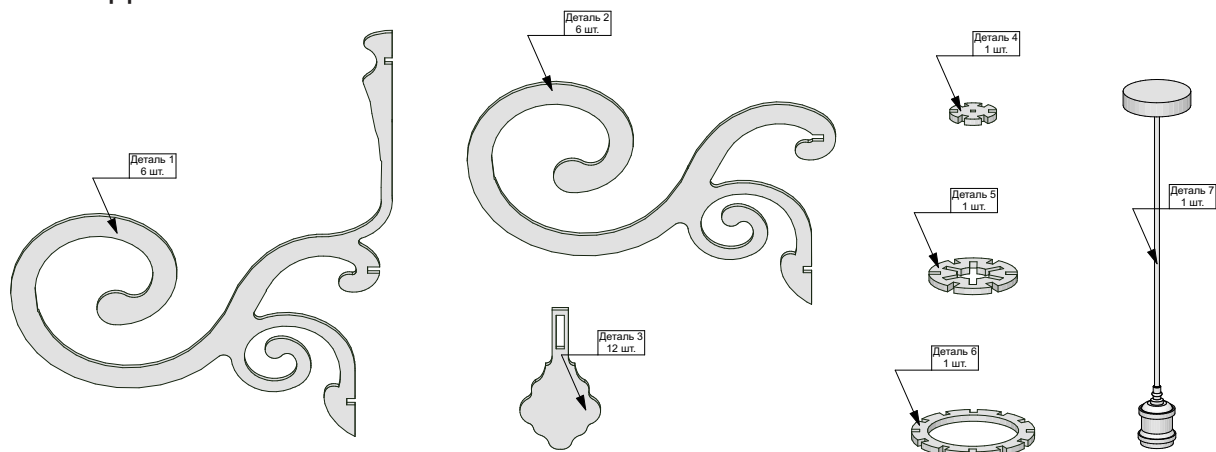





1. комплект деталей:



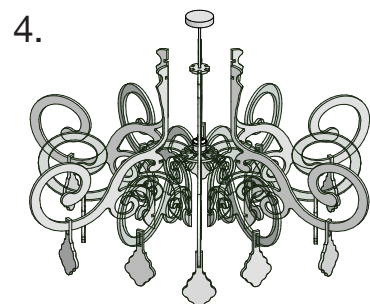
2. деталь 2; деталь 5

- соедините деталь 2 и деталь 5
- деталь 2 соединяется с внутренней стороны детали 5



3. деталь 4; деталь 7

- открутите кольцо в нижней части детали 7
- наденьте деталь 5 на деталь 7 накручивающим движением
- зафиксируйте деталь 5 между стаканом и кольцом детали 7
- вставить лампочку удобнее всего на этом этапе



4. деталь 1; деталь 3; деталь 6

- соедините детали 1 с деталью 3
- пазы в деталях плотно соединяются
- деталь 6 надевается на детали 1 и 2

Описание:

Длина кабеля
1500 мм

Тип патрона: E27

! Для светильника NOIR подойдет светодиодная лампа с диаметром не более 110 мм
Лампа в комплект не входит

